







LICITACIÓN PÚBLICA INTERNACIONAL PRESENCIAL  
 FICHA TECNICA  
 SUMINISTRO DE MOBILIARIO Y EQUIPO DE OFICINA  
 SOLICITADOS POR LA COORDINACION DE FONDO DE APORTACIONES PARA LA SEGURIDAD PUBLICA  
 PARA LA PROCURADURIA GENERAL DE JUSTICIA

PARTIDA	CANTIDAD	DESCRIPCION
1	783	<p>"SILLA OPERATIVA RESPALDO Y ASIENTO SEPARADOS. EL RESPALDO ESTÁ COMPUESTO DE CONCHA INTERIOR Y EXTERIOR PLASTICAS. LA TAPA EXTERIOR DEBE DE SER DE MINIMO 0.61 MTS DE ALTURA C 0.45 DE ANCHO Y CUBRIR TOTALMENTE EL ASIENTO EN LA PARTE TRASERA. EL ASIENTO ES DE MADERA DE TRIPLAY DOMADA DE 12MM CON CY LLEVA CONTRATAPA PLASTICA. EL MECANISMO ES SYNCHRO, ES DECIR EL RESPALDO DEBE RECLINARSE EN UNA RELACION DE 2 : 1 RESPECTO AL ASIENTO. LLEVA UNA PALANCA PARA ACCIONAR EL PISTON DE GAS PARA REGULAR LA ALTURA Y A LA VEZ PUEDE FIJAR LA SILLA EN POSICIÓN VERTICAL. TIENE BRAZO FIJO EN PLASTICO. EN FORMA DE ""7"" INVERTIDO.LA BASE ES DE NYLON DEL TIPO ALTA CON RODAJAS DE 60MM SIN CAPUCHA, EL TAMAÑO DE LA SILLA DEBERÁ DE SER DE 0.65 MTS DE ANCHO X 0.68 MTS DE PROFUNDIDAD X 1.17-1.24 MTS DE ALTURA.</p> 
2	1017	<p>SILLA DE VISITA FIJA CON ASIENTO Y RESPALDO SEPARADO EN MADERA DOMADA Y TAPIZ EN TELA GRADO COMERCIAL COLOR NEGRO. ESTRUCTURA TUBULAR DE ACERO TIPO TRINEO CERRADO CON BRAZOS EN ACABADO PINTURA NEGRA RESISTENTE A RAYADURAS. ASIENTOS ACOJINADOS CONTORNEADOS PARA MAYOR CONFORT Y SOPORTE. SE MUEVE SUAVEMENTE SOBRE SUPERFICIES DURAS O ALFOMBRA. BRAZOS CON CONTORNO CURVO QUE LE PERMITEN ENTRAR LIBREMENTE CUANDO SE ACERCAN A UNA MESA. TAMAÑO TOTAL 0.58 MT DE ANCHO X 0.62 MT DE PROFUNDIDAD X 0.87 MT DE ALTO. CAPACIDAD DE CARGA (250 LIBRAS) 113.5 KGS.</p> 




**LICITACIÓN PÚBLICA INTERNACIONAL PRESENCIAL**  
**FICHA TECNICA**  
**SUMINISTRO DE MOBILIARIO Y EQUIPO DE OFICINA**  
**SOLICITADOS POR LA COORDINACION DE FONDO DE APORTACIONES PARA LA SEGURIDAD PUBLICA**  
**PARA LA PROCURADURIA GENERAL DE JUSTICIA**

3	236	<p>ARCHIVERO METALICO TIPO HIRSH DE 4 GAVETAS OFICIO DE 132 CM DE ALTURA X 45.7 CM DE ANCHO X 63.5 CM DE FONDO CON CHASIS DE ACERO REFORZADO, CORREDERAS TELESCOPICAS CON BALINES, IDENTIFICADOR DE CADA GAVETA CON JALADERA Y BOTON DE SEGURIDAD PARA ABRIR CADA UNO DE LOS CAJONES. CERRADURA GENERAL CON DOBLE LLAVE, INTERIOR DE LOS CAJONES EN ACERO GALVANIZADO, CUERPO EXTERIOR ACABADO TOTALMENTE EN PINTURA HORNEADA.</p> 
4	62	<p>BANCA TRIPLE PARA VISITA METALICA COLOR PLATA CON PERFORACIONES EN ASIENTO Y RESPALDO. ACABADO GRIS METALICO.</p> 
5	35	<p>ESCRITORIO CON LATERAL CON CUBIERTA PRINCIPAL DE 1.52 M X 0.61 M Y CUBIERTA LATERAL DE 1.07 M X 0.58 M Y PANTALLA DE RECATO. TODO CONSTRUIDO EN AGLOMERADO DE 28MM DE ESPESOR, LLEVA DOS PATAS Y UNA PANTALLA AL FRENTE DE 0.40 M DE ALTURA. LAS CUBIERTAS Y EL CUERPO EN MELAMINA COLOR WENGUE CANTO PVC. LAS PATAS LLEVAN EN LOS LADOS VERTICALES UN PERFIL DE ALUMINIO EXTRUIDO ANODIZADO NATURAL EN DOS PIEZAS CON FORMA DE UNA MEDIA ELIPSE Y LA PANTALLA LLEVA UN PERFIL DE ALUMINIO EN LA PARTE INFERIOR. LLEVA UNA CAJONERA METÁLICA EN COLOR ALUMINIO COMPUESTA DE DOS CAJONES PAPELERS Y UNO DE ARCHIVO CON FRENTE EN PLÁSTICO LAMINADO COLOR WENGUE Y JALADERA DE ALUMINIO INYECTADO EN FORMA DE "L". TODOS LOS CAJONES LLEVAN CORREDERAS DE EXTENSIÓN. EL CAJÓN SUPERIOR LLEVA EN SU INTERIOR UNA CHAROLA LAPICERA PLÁSTICA. LA CAJONERA DEBE MEDIR DE FRENTE 0.38 M X FONDO 0.55 M X ALTURA 0.71 M. LAS MEDIDAS DEBERÁN DE SER PRECISAS. EL TOTAL DE LA PARTIDA DEBERA SER EL SIGUIENTE MATERIAL: CUBIERTA PRINCIPAL DE 1.52 M x 0.61 M, CUBIERTA LATERAL DE 1.07 x . MT X 0.58 MT, PANTALLA DE RECATO, CAJONERAS, SOPORTE Y LOS HERRAJES NECESARIOS PARA SU ARMADO</p>

**LICITACIÓN PÚBLICA INTERNACIONAL PRESENCIAL**  
**FICHA TECNICA**  
**SUMINISTRO DE MOBILIARIO Y EQUIPO DE OFICINA**  
**SOLICITADOS POR LA COORDINACION DE FONDO DE APORTACIONES PARA LA SEGURIDAD PUBLICA**  
**PARA LA PROCURADURIA GENERAL DE JUSTICIA**

		
6	7	<p>ESCRITORIO EJECUTIVO TIPO ESCUADRA FABRICADO EN AGLOMERADO DE ALTA DENSIDAD DE 1.80 M DE LARGO X 0.70 M DE ANCHO, UNA MESA LATERAL DE 0.91 X .58 M Y CREDENZA POSTERIOR DE 1.80 M X 0.58 M, TODO EN 28 MM DE ESPESOR, LLEVA DOS PATAS Y UNA PANTALLA AL FRENTE DE 0.40 M DE ALTURA. LAS CUBIERTAS Y EL CUERPO EN MELAMINA COLOR WENGUE CANTO PVC. LAS PATAS LLEVAN PERFILES DE ALUMINIO EXTRUIDO ANODIZADO NATURAL EN DOS PIEZAS EN FORMA DE UNA MEDIA ELIPSE Y LA PANTALLA UN PERFIL DE ALUMINIO EN SU PARTE INFERIOR.</p> <p>CAJONERA METALICA EN COLOR ALUMINIO DOS CAJONES PAPELEROS Y UNO DE ARCHIVO CON FRENTE EN PLASTICO LAMINADO COLOR WENGUE Y JALADERA DE ALUMINIO INYECTADO EN FORMA DE "L" TODOS LOS CAJONES LLEVAN CORREDERAS DE EXTENSIÓN . EL CAJON SUPERIOR LLEVA EN SU INTERIOR UNA CHAROLA LAPICERA PLASTICA</p> 
7	1	<p><b>ARCHIVO MASIVO</b> QUE ELIMINA LA CAPACIDAD DE ALMACENAMIENTO AL ELIMINAR LOS PASILLOS FIJOS COMPUESTOS DE 2 MODULOS FIJOS SENCILLOS DE ALMACENAMIENTO DE 15" DE PROFUNDIDAD x 72" DE LARGO Y 3 MODULOS DOBLES DE ALMACENAMIENTO DE 30" DE PROFUNDIDAD Y 72" DE LARGO, QUE SE DESLIZAN SOBRE RIELES DE ALUMINIO DE USO RUDO PROVISTOS DE MECANISMO ANTIVUELCO Y QUE CUMPLAN CON LOS REQUISITOS PARA SER UTILIZADOS POR DISCAPACITADOS. EL SOPORTE DE LOS MÓDULOS LO REALIZAN UNOS CARROS DE ALUMINIO QUE SOPORTAN HASTA 1,000 LIBRAS POR PIE LINEAL. EL MOVIMIENTO DEL MODULO ES MEDIANTE UN MECANISMO QUE UTILIZA UN ARBOL MOTOR A TODO LO LARGO DEL CARRO QUE ASEGURA UN MÓVIMIENTO SIMULTANEO Y SUAVE DE LOS CARROS INDEPENDIENTEMENTE DEL LARGO DE LOS CARROS. EL ACCIONAMIENTO ES MEDIANTE UNA MANIVELA A LA ALTURA DE LA CINTURA CON RANGOS DE DE FIJACION DE SEGURIDAD QUE PERMITE FIJAR LOS CARROS MIENTRA EL USUARIO ALMACENA LA INFORMACION. LA CAPACIDAD TOTAL DE LOS CUATRO MODULOS DEBERA DE SER 3,864 PULGADAS LINEALES DE ALMACENAMIENTO. ESTA COMPUESTO DE 4 ESTRUCTURAS TIPO L DE 15" DE ANCHO X 86" DE ALTURA, 6 ESTRUCTURAS TIPO L DE 30" DE ANCHO X 86" DE ALTURA, 2 ESTRUCTURAS TIPO T DE 15" DE ANCHO X 86" DE ALTURA, 3 ESTRUCTURAS TIPO T DE 30" X 86" DE ALTURA, 4 ENTREPAÑOS LISOS DE 36" X 15", 6 ENTREPAÑOS LISOS DE 36" X 30", 20 SOPORTES PARA ENTREPAÑO INFERIOR DE 36" CAL 14, 28 ENTREPAÑOS RANURADOS DE 36" X 15", 42 ENTREPAÑOS RANURADOS DE 36" X 30", 84 REFUERZOS PARA ENTREPAÑO DE 30", 140 SOPORTES PARA</p>

**LICITACIÓN PÚBLICA INTERNACIONAL PRESENCIAL**  
**FICHA TECNICA**  
**SUMINISTRO DE MOBILIARIO Y EQUIPO DE OFICINA**  
**SOLICITADOS POR LA COORDINACION DE FONDO DE APORTACIONES PARA LA SEGURIDAD PUBLICA**  
**PARA LA PROCURADURIA GENERAL DE JUSTICIA**

		<p>ENTREPAÑO DE 36" CAL 14, 70 TOPES COMUNES DE 36" Y 336 DIVISIONES DE 15" DE PROFUNDIDAD. INCLUYE 2 RIELES DE 58" DE LARGO Y 2 RIELES DE 96" DE LARGO Y 1 PERFIL DE 58" LONGITUD Y OTRO DE 96" DE LONGITUD PARA EVITAR TROPEZONES.</p> 
8	29	<p>ESCRITORIO RECTANGULAR DE 1.40 X 0.60 PANTALLA METÁLICA PERFORADA, JUEGO DE PATAS KAISER METÁLICA, ESCRITORIO FABRICADO EN AGLOMERADO DE ALTA DENSIDAD DE 1.40 X 0.60 EN COLOR WENGUE CON CUBIERTA RECTANGULAR LLEVA 2 PATAS METALICAS, CANTOS DE PVC. CAJONERA MOVIL FRENTE 0.42 M, FONDO: 0.49 M, ALTURA: 0.58 M EN PLASTICO LAMINADO COLOR WENGE CON DOS CAJONES PAPELeros Y UNO DE ARCHIVO CON FRENTE EN PLÁSTICO LAMINADO Y JALADERA DE ALUMINIO INYECTADO EN FORMA DE "L" TODOS LOS CAJONES LLEVAN CORREDERAS DE EXTENSIÓN ..</p> 
9	15	<p>MESA DE IMPRESORA DE 0.90 X 0.60 X 0.60 M FABRICADA EN AGLOMERADO DE ALTA DENSIDAD COLOR WENGUE EN MELAMINA CON CANTO PVC, PATAS EN FORMA DE CRUZ CON VISTAS DE ALUMINIO EN LOS EXTREMOS. REGATONES AJUSTABLES.</p> 

LICITACION PÚBLICA INTERNACIONAL PRESENCIAL  
 FORMATO DE COTIZACIÓN

SUMINISTRO DE MOBILIARIO SOLICITADO POR LA COORDINACIÓN EJECUTIVA DEL FASP PARA LA PROCURADURÍA GENERAL DE JUSTICIA

PART	DESCRIPCION	CANT.	P.U.	TOTAL
1	SILLA OPERATIVA, SEGÚN FICHA TECNICA	783		
2	SILLA DE VISITA FIJA, SEGÚN FICHA TECNICA	1,017		
3	ARCHIVERO METALICO, SEGÚN FICHA TECNICA	236		
4	BANCA TRIPLE PARA VISITA, SEGÚN FICHA TECNICA	62		
5	ESCRITORIO CON LATERAL SEGÚN FICHA TECNICA	35		
6	ESCRITORIO EJECUTIVO, SEGÚN FICHA TECNICA	7		
7	ARCHIVERO MASIVO, SEGÚN FICHA TECNICA	1		
8	ESCRITORIO RECTANGULAR, SEGÚN FICHA TECNICA	29		
9	MESA DE IMPRESORA, SEGÚN FICHA TECNICA	15		
<b>SUBTOTAL</b>				
				<b>IVA</b>
				<b>TOTAL</b>

**TIEMPO DE ENTREGA:** 45 DIAS NATURALES CONTADOS A PARTIR DEL PAGO DEL ANTICIPO CORRESPONDIENTE.  
**LUGAR DE ENTREGA:** CALLE OCAMPO #470 PTE. COL. CENTRO MONTERREY, N.L.  
**CONDICIONES DE PAGO:** 50% A LOS 8 DÍAS HÁBILES POSTERIORES A LA FIRMA DEL CONTRATO CORRESPONDIENTE,  
 50% RESTANTE DENTRO DE LOS 30 DÍAS HÁBILES POSTERIORES A LA ENTREGA A ENTERA SATISFACCIÓN DE LA  
 UNIDAD USUARIA.